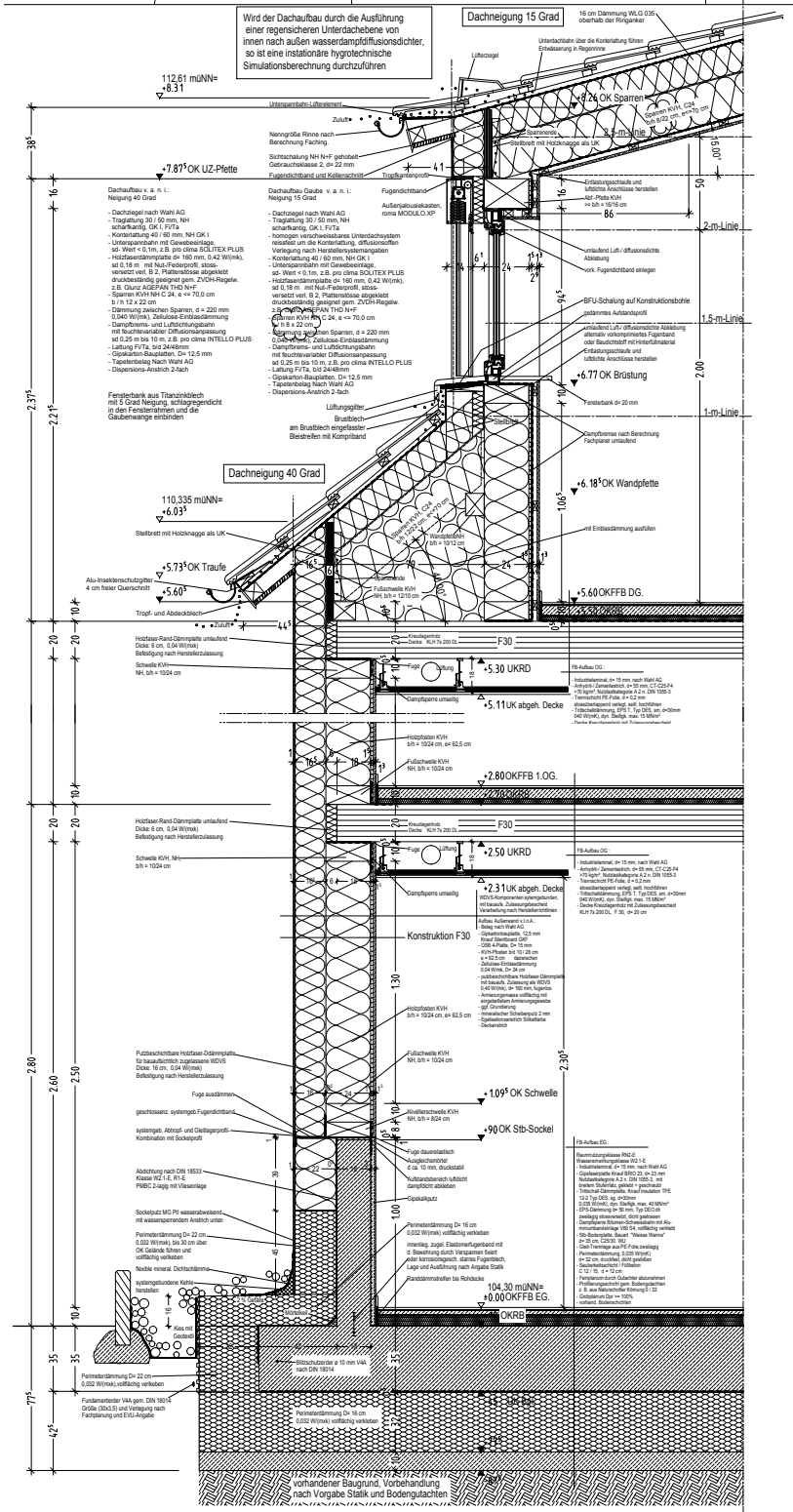
Wird der Dachaufbau durch die Ausführung einer regensicheren Unterdachebene von innen nach außen wasserdampfdiffusionsdichter, so ist eine instationäre hygrotechnische Simulationsberechnung durchzuführen
Dachneigung 15 Grad
Dachneigung 40 Grad
+7.87 OK UZ-Pfette
+6.77 OK Brüstung
+6.18 OK Wandpfette
+5.73 OK Traufe
+5.60 OK FFB DG.
+5.30 UKRD
+5.11 UK abgeh. Decke
+2.80 OK FFB 1.OG.
+2.50 UKRD
+2.31 UK abgeh. Decke
+1.09 OK Schwelle
+90 OK Stb-Sockel
±0.00 OK FFB EG.
OKRB
Konstruktion F30
F30
Fassaden-Regeldetailschnitt A M 1:10

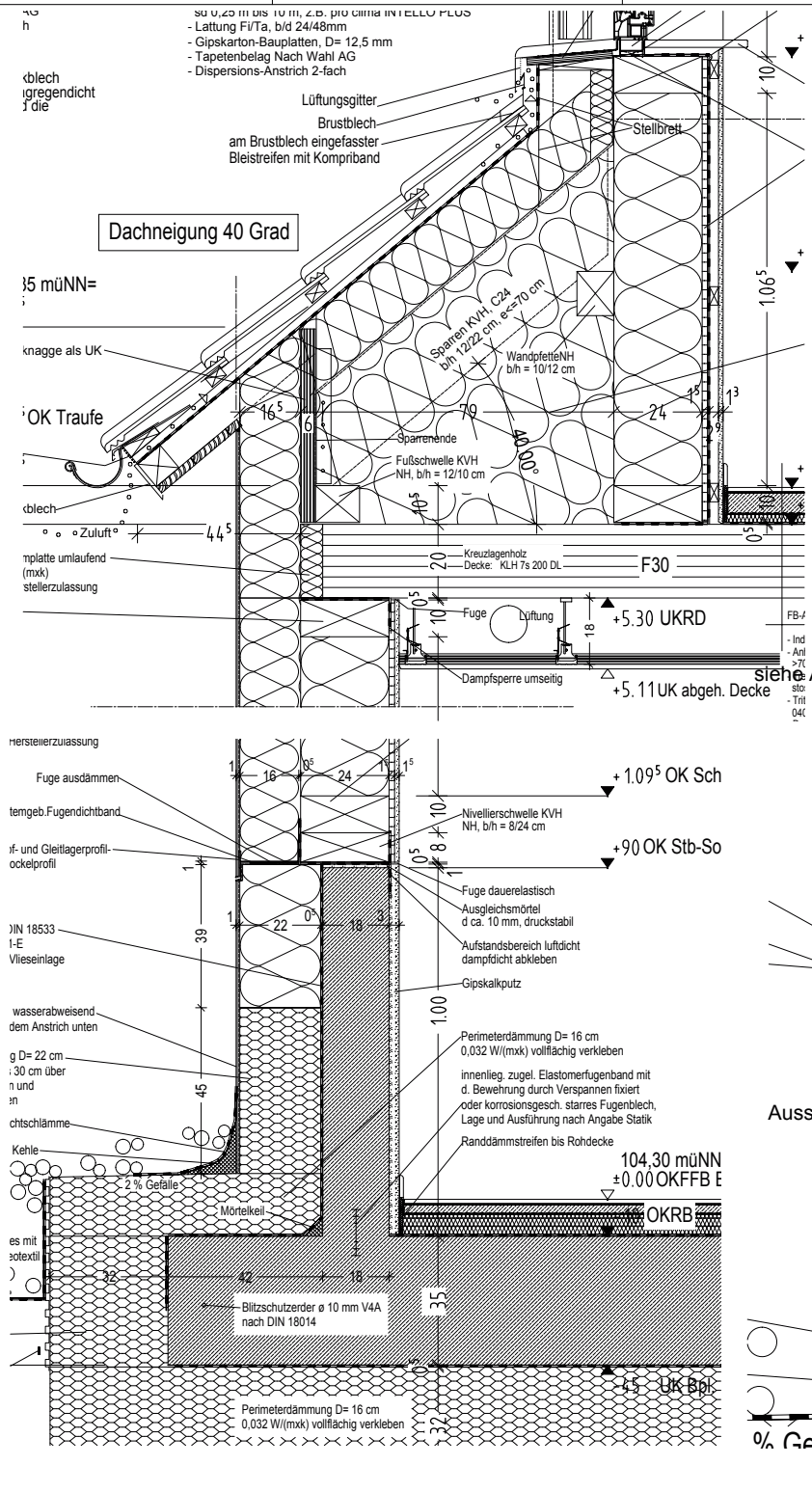
Dachneigung 40 Grad
Lüftungsgitter
Brustblech
am Brustblech eingefasster Bleistreifen mit Kompriband
Stellbrett
Spannende
Fußschwelle KVH NH, b/h = 12/10 cm
Wandpfette NH b/h = 10/12 cm
Spannen KVH C24 b/h 12/22 cm, e<=70 cm
Kreuzlagenholz
Decke: KLH 7s 200 DL
F30
Fuge
Lüftung
+5.30 UKRD
Dampfsperre umseitig
+5.11 UK abgeh. Decke
Zuluft
+1.09 OK Sch
+90 OK Stb-So
Nivellierschwelle KVH NH, b/h = 8/24 cm
Fuge dauerelastisch
Ausgleichsmörtel d ca. 10 mm, druckstabil
Aufstandsbereich luftdicht dampfdicht abkleben
Gipskalkputz
Perimeterdämmung D= 16 cm 0,032 W/(mxk) vollflächig verkleben
innenlieg. zugel. Elastomerfugenband mit d. Bewehrung durch Verspannen fixiert oder korrosionsgesch. starres Fugenblech, Lage und Ausführung nach Angabe Statik
Randdämmstreifen bis Rohdecke
104,30 müNN
±0.00 OKFFB E
OKRB
2 % Gefälle
Mörtelkeil
Blitzschutzerder ø 10 mm V4A nach DIN 18014
Perimeterdämmung D= 16 cm 0,032 W/(mxk) vollflächig verkleben
Ausschnitt Detailschnitt A M 1:5

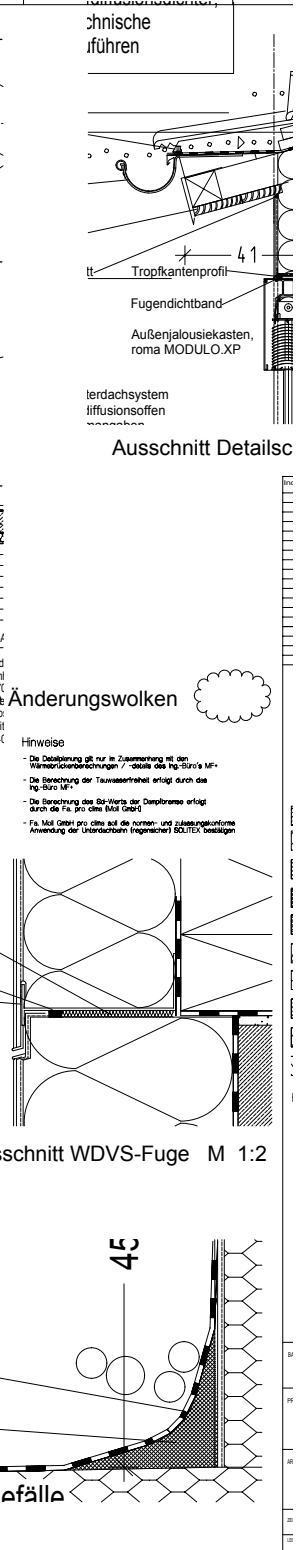
Tropfkantenprofil
Fugendichtband
Außenjalousiekasten, roma MODULO.XP
Ausschnitt Detailsc
siehe Änderungswolken
Hinweise
Ausschnitt WDVS-Fuge M 1:2
% Gefälle
Ausschnitt Sockel M 1:2